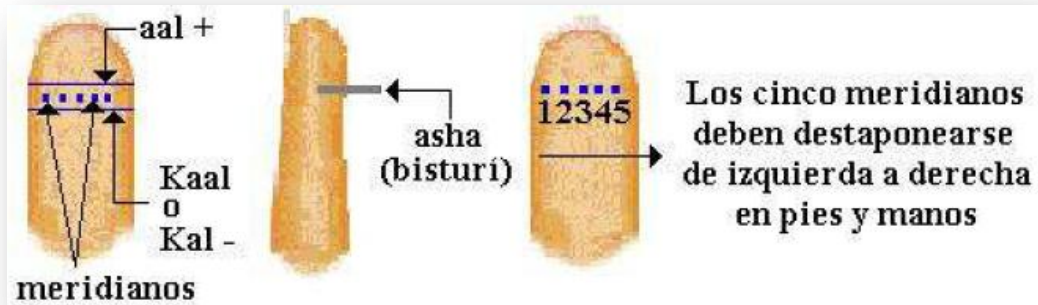


SISTEMA MÉDICO

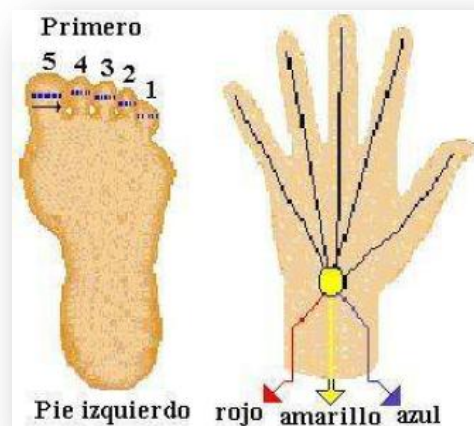
LIMPIEZA DE LOS CENTROS MOTORES TERCIARIOS


Los meridianos de la acupuntura china fueron descubiertos por clarividentes. Estos meridianos no corresponden a los utilizados en esta terapia. Existen 297 centros motores, se verán 31: 7 primarios, 4 secundarios y 20 terciarios; éstos últimos se encuentran en las yemas de los dedos en pies y manos, nos hablan de las enfermedades actuales.



Se deben destaponar los cinco meridianos como se muestra en el dibujo, hasta la mitad del dedo con *asha* (bisturí, es el éter más puro de nuestro universo, sólo es para curar, en un extremo es una especie de aguja y en el otro es un bisturí), siempre de izquierda a derecha. Al destaponar los meridianos se limpian los karmas que se crearon en este tiempo. Las células tienen inteligencia, no razonamiento, cuando se llenan de energía la pasan a la siguiente y así sucesivamente. *“Hay muchas ocasiones en que en vez de pinchar 5 dedos lo haces con 6, es normal, se ha desarrollado otro sentido manifestado en ese sexto dedo; no se lo digas a la persona, puedes crearle un complejo.”* (SERGIO GONZÁLEZ DE LA GARZA).

Se destaponan los centros motores terciarios iniciando por el pie izquierdo, del dedo meñique al pulgar. Se pinchan los cinco meridianos en cada dedo de izquierda a derecha con *asha*. Después de destaponar la energía telúrica, que es incolora, sube y al llegar al tobillo o la muñeca cambia. En éstos dos lugares hay filtros que convierten la energía en roja por fuera, al centro amarilla y azul violáceo en la parte interior.





Cada paso se señala con un número en los dibujos Una vez destaponados los meridianos del pie izquierdo, por nuestra voluntad sube la energía por la pierna, quedando suspendida en el hombro izquierdo (4).

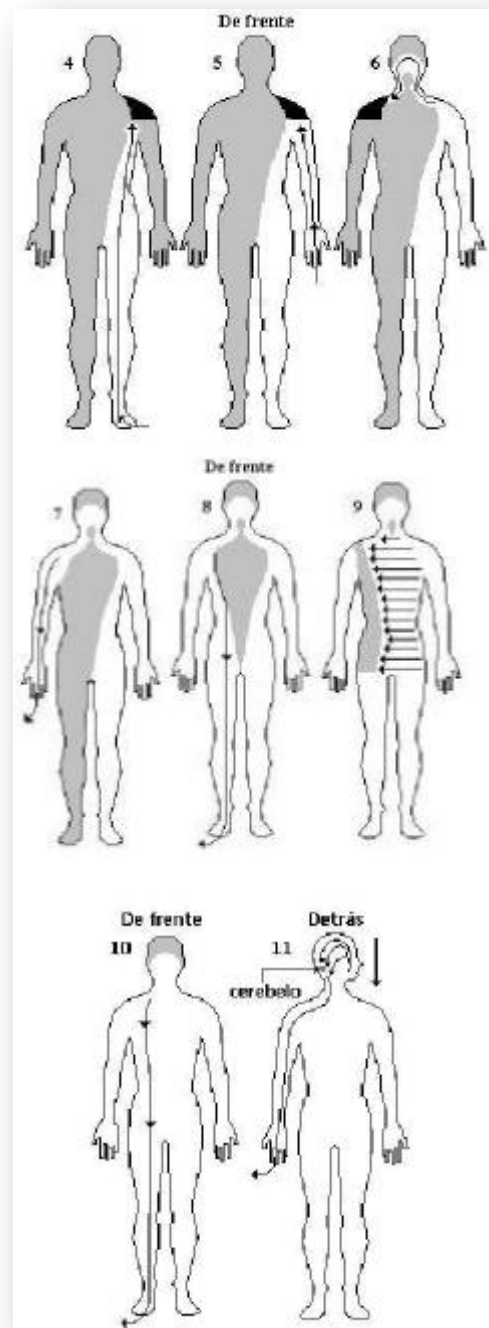
A continuación se destaponan los cinco meridianos de la mano izquierda, en la misma forma que el pie. Sube la energía hasta el hombro izquierdo donde se une con la anterior (5), ambas energías se pasan por encima de la vértebra atlas y se quedan en el hombro derecho (6).

Por el pie y mano derechos sale una energía oscura o gris oscuro (7) y (8).

Conforme la energía sale adquiere un tono blanco, esto quiere decir que todo está mejor. Si tienes náuseas o eructos transformas la energía. Posteriormente se barre la energía que hay enfrente del tronco, de arriba hacia abajo y de izquierda a derecha. Se acumula en el lado derecho.(9).

En el dibujo siguiente se muestra la energía almacenada que sale por la pierna derecha y se trasmuta al salir (10). Por atrás barres la energía del interior de la cabeza con las dos manos, de arriba hacia abajo, de enfrente hacia atrás. Se inicia de donde nace el cabello hacia la nuca, luego en forma lateral de izquierda a derecha hacia al hombro derecho y se saca la energía por la mano derecha (11). Con la práctica se puede tardar 30 segundos.

Entre más densa es la energía que sale, mayores problemas tiene el paciente.



Fuente: Mendoza Aguilar, M. Rosario. “Nueva Era y sanación Psicocibernética Esenios, estudio de caso”, en tesis de doctorado en ciencias antropológicas, UAM, México, Noviembre de 2005.pp. 213-215